

# 松翰科技公司簡介

## SONiX Technology Co., Ltd. Company Briefing

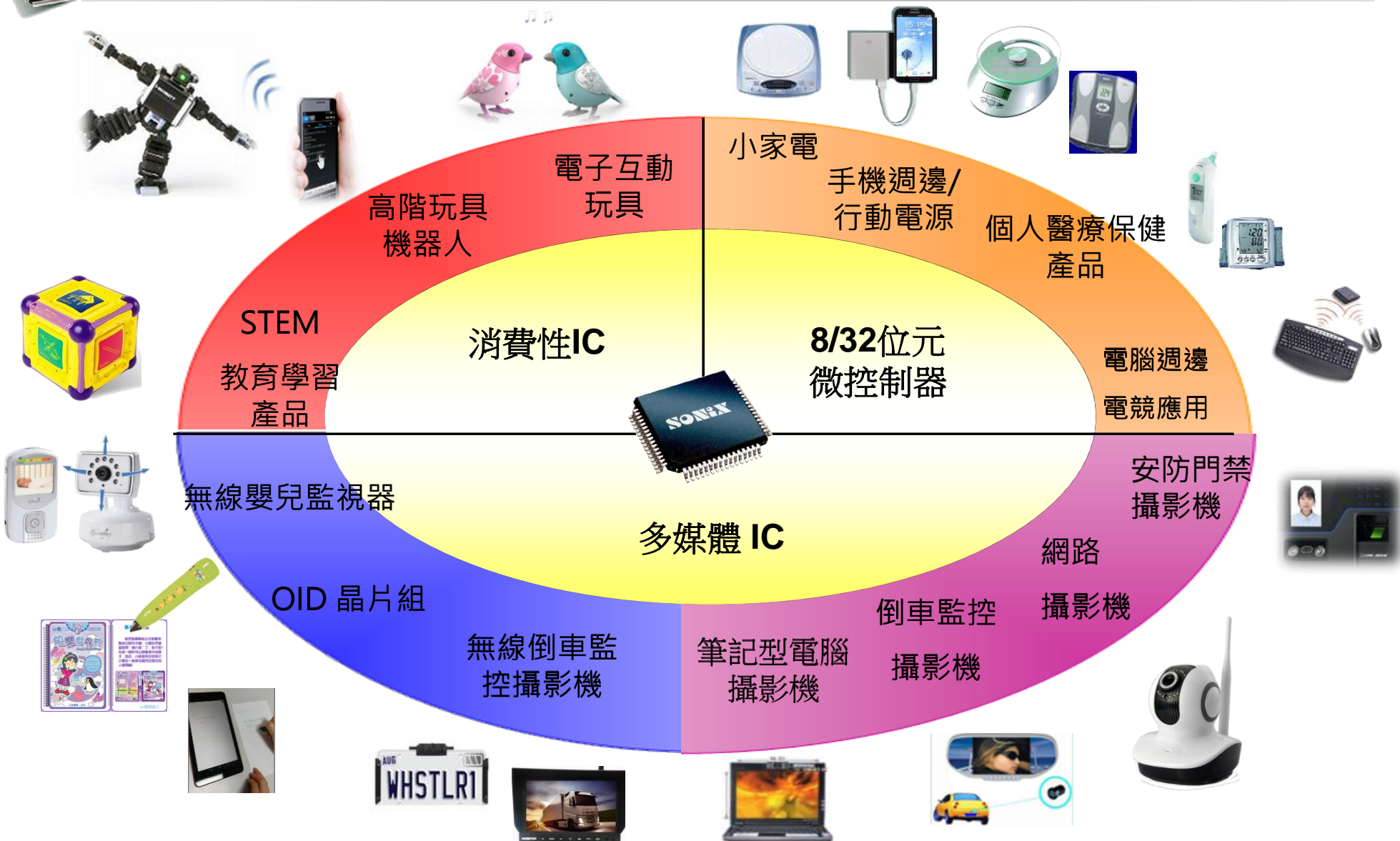
發言人：潘銘鎧



Now That's Smart.

Date: May 14, 2021

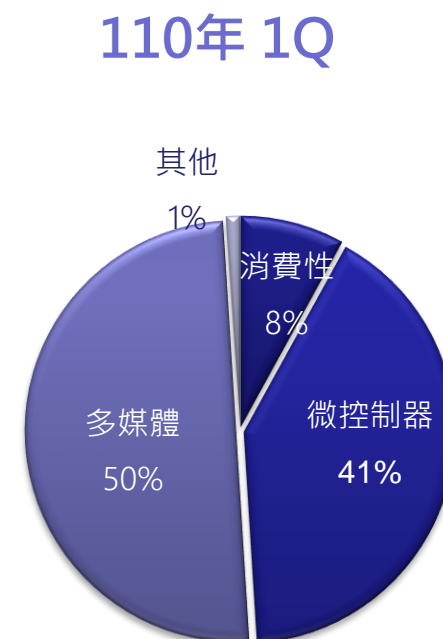
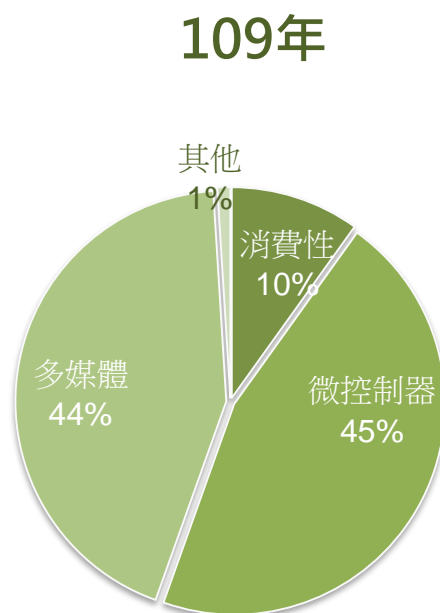
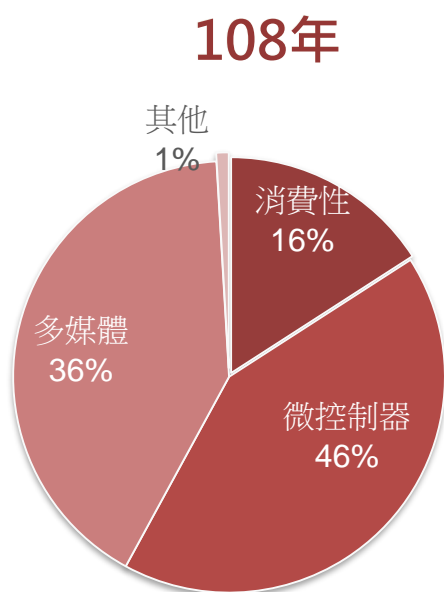
# 產品類別與應用



# 產品組合變化



- 2021年1Q 多媒體產品比重增加



# 微控制器(MCU) 主要應用



## SOC MCU (w/12-24bit ADC) (醫療量測應用)

額溫耳溫槍

霧化  
呼吸治療器

血壓計



血糖機



體重體脂秤



## GP (通用型)

遙控器



無人機



各式小家電



電腦周邊



電競配件周邊



其他



行動電源、充電器



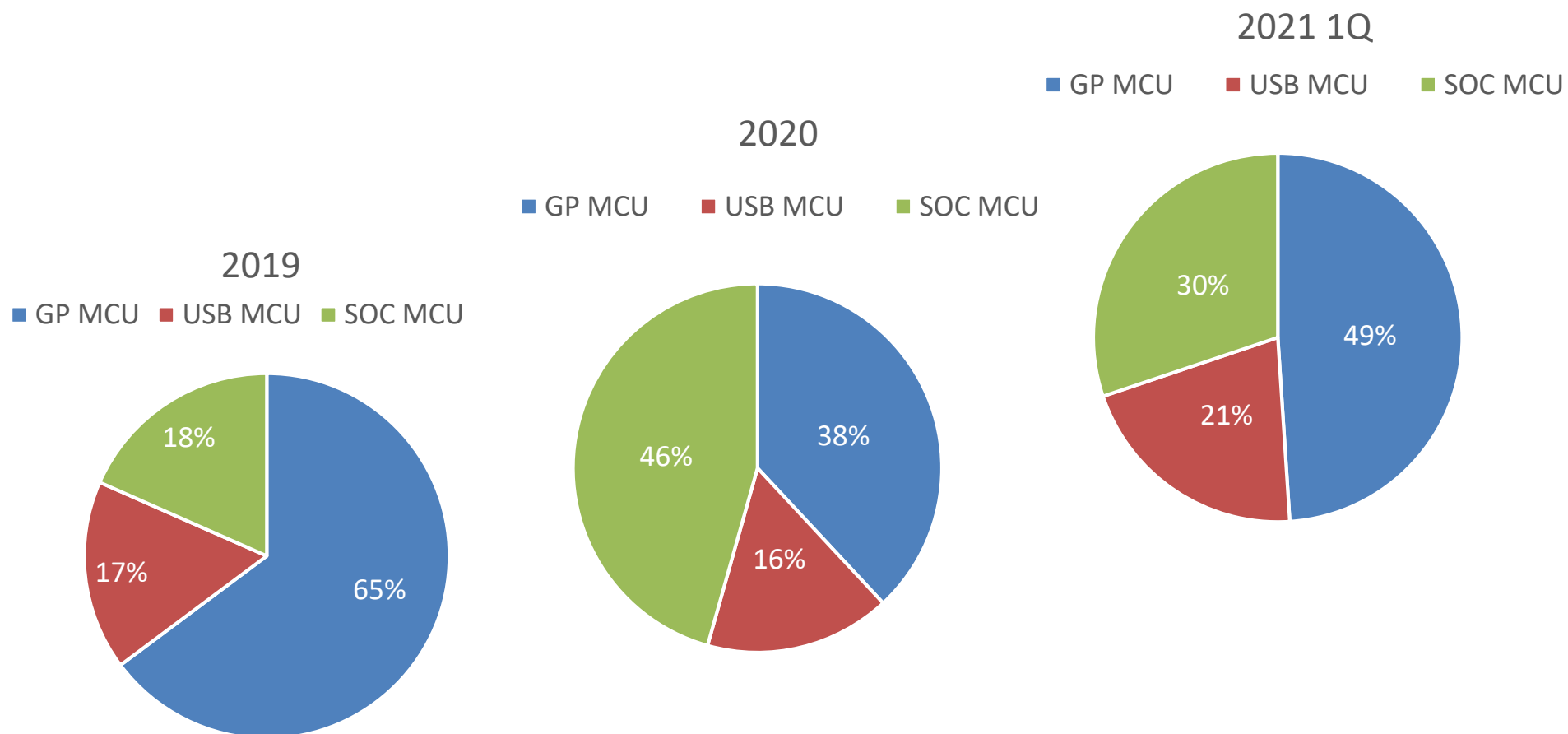
USB Type C PD充電器



# MCU 產品類別



- 2020 下半年起通用型 (GP MCU) 需求強勁，動能延續至2021年



# 影像視訊晶片



影像多媒體晶片是營收成長動能

## ■ 影像多媒體晶片發展過程



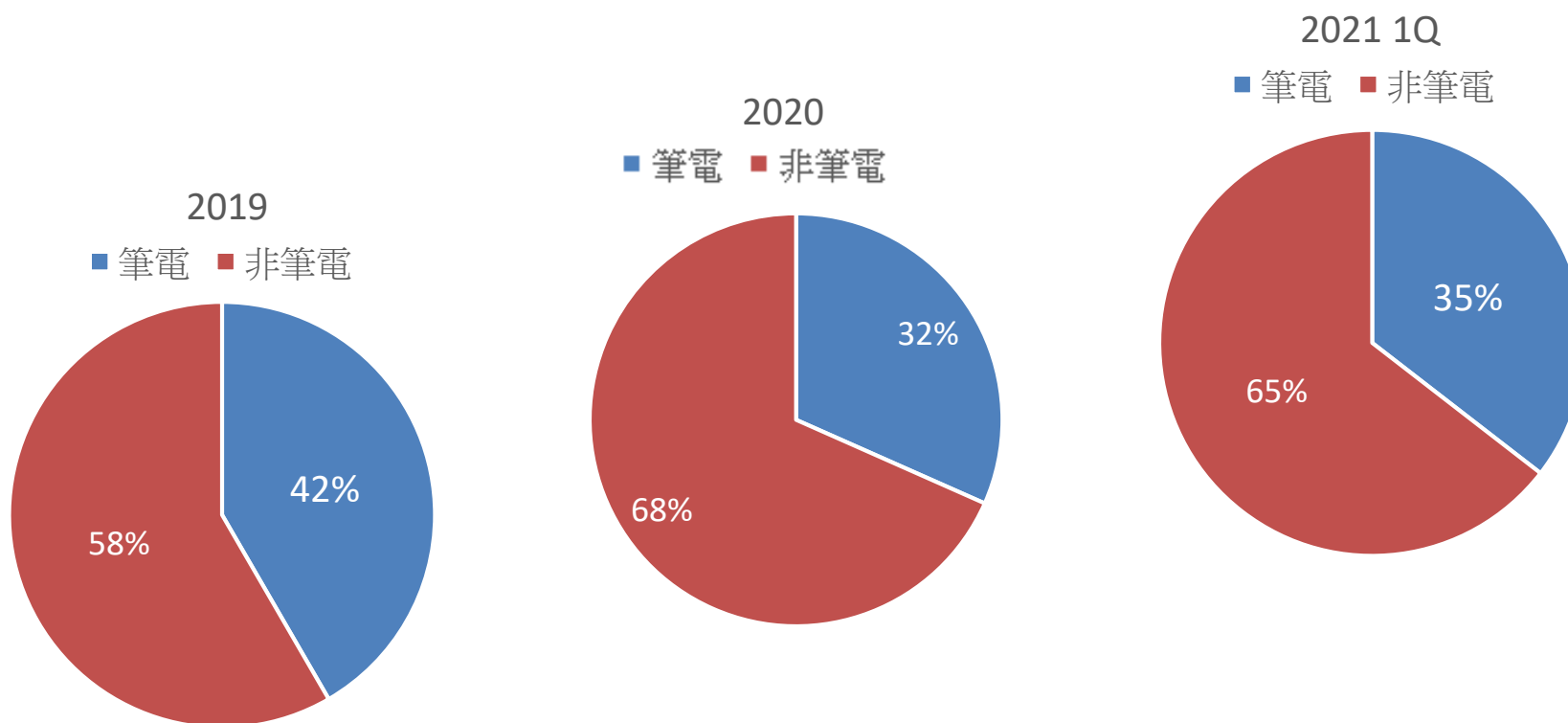
## ■ 新應用帶動新市場成長



# 影像視訊晶片比重



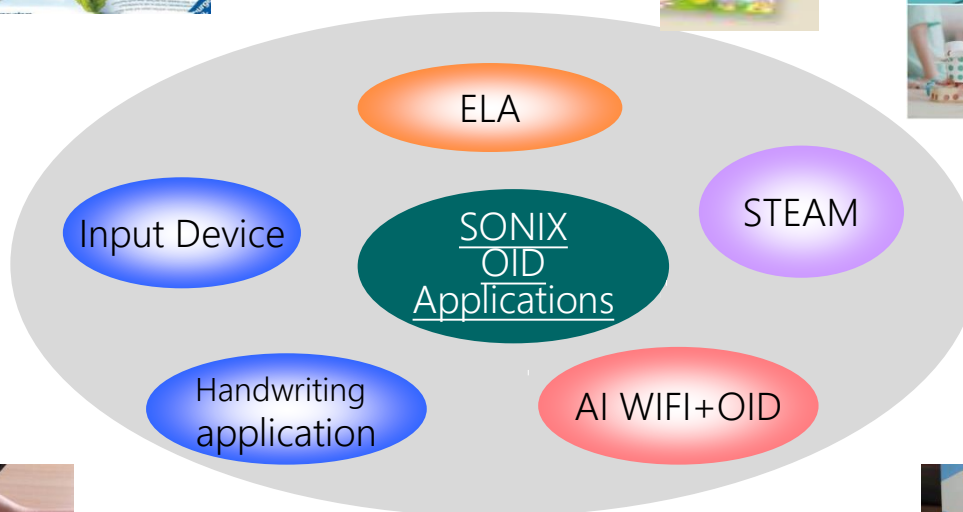

- 2021 1Q 影像視訊晶片需求仍強，整體業績較去年同期大幅成長



# 光學辨識晶片(OID) 應用



- 松翰於2002年推出，擁有多國專利
- 結合光學、編碼技術與印刷，透過OID 筆可讀取印在素材上的各式隱藏碼點，廣泛應用於教育、娛樂及家電...等領域。





# OID 成長動能



- 中國教育市場於2020年規模達3.36兆，其中10.41%來自線上教學，線上學習市場最大的比例為K12及STEAM應用
- 網路平台導入OID搭配線上學習方案-鎖定3-8歲最具潛力族群

**启蒙英语** 3-8岁  
**就上腾讯开心鼠**

✓ 专业权威 ✓ 科学有效 ✓ 智趣学习 ✓ 腾讯出品

“丰富有趣的智能点读教材”



斑马AI课

加赠  
**点读笔礼盒**  
让知识发声 学习更轻松

瓜瓜龙启蒙



# MCU 成長動能



## ■ SOC MCU – 醫療保健應用

血壓計、血糖機



血氧機

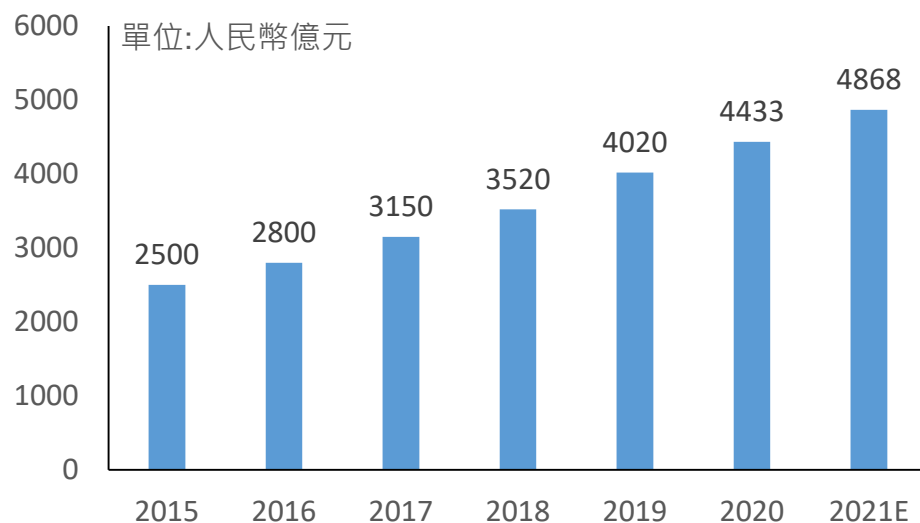


額溫槍



## ■ GP MCU – 小家電應用需求強

2015-2021 中國家電市場預估



## 智慧小家電生態系



米家毛球修剪器



米家除蟻儀



向物除臭杀菌速干烘鞋器-零



云米踢脚线电暖器



【老罗推荐】心想即热饮水机3....



智米电暖器取暖器1S



【老罗推荐】智米纯净型加湿器



米家手持挂烫机



小米米家空气净化器2S



德尔玛加湿器DEM-F301



赫特变频擦窗机器人DDC55



米家吸尘器

# 110年度 1Q合併財務報告摘要



單位：新台幣仟元

	110年第1季	109年第1季
營業收入	1,387,121	834,342
營業淨利	356,134	158,295
每股盈餘 (元)	1.60	0.86
現金及約當現金	1,695,246	785,907
存貨(淨額)	1,007,932	797,953
存貨週轉天數	119	162
應收款項	618,570	435,946
資產總計	5,391,757	3,873,361
負債總計	1,241,665	793,137
權益總計	4,150,092	3,080,224

# 110年度 第1季合併財務報告 年度比較



## 綜合損益表

單位:新台幣仟元

	110年第1季	%	109年第1季	%	YoY(%)
營業收入	1,387,121	100%	834,342	100%	66%
營業毛利	613,042	44%	383,046	46%	60%
營業淨利	356,134	26%	158,295	19%	125%
稅前淨利	356,817	26%	163,753	19%	118%
本期淨利	269,276	19%	144,265	17%	87%
毛利率	44%		46%		
每股盈餘 (元)	1.60		0.86		

# 110年度 第1季 合併財務報告 季度比較



## 綜合損益表

單位：新台幣仟元

	110年第1季	%	109年第4季	%	QoQ(%)
營業收入	1,387,121	100%	1,515,096	100%	-8%
營業毛利	613,042	44%	615,918	41%	0%
營業淨利	356,134	26%	349,854	23%	2%
稅前淨利	356,817	26%	344,512	23%	4%
本期淨利	269,276	19%	259,327	17%	4%
毛利率	44%		41%		
每股盈餘 (元)	1.60		1.55		

# 股利分派



## ■ 高配息率

單位:新台幣元

年度	2015	2016	2017	2018	2019	2020
EPS	2.32	1.67	1.41	2.02	2.03	6.11
現金股利	2.2	1.8	1.5	2.08	2.1	5.7
配發比例	95%	108%	106%	103%	103%	93%

# Q & A

